

ZAŠTIĆENI ZNAK “ZELENA TAČKA”

PRAVILA ZA KORIŠTENJE NA AMBALAŽI



Definicija “Zelene tačke”

Svaka upotreba znaka “Zelena tačka” na ambalaži, u publikacijama ili u komunikacijama u potpunosti mora biti u skladu sa definicijom. Definicija proizilazi iz Statuta ovog međunarodno zaštićenog znaka i osnovni je dio sporazuma o licenciranju između **Pro Europe-a**, kao vlasnika licence znaka “Zelena tačka” i **Ekopaka**, ovlaštenog operatera sistema za upravljanje ambalažom i ambalažnim otpadom. Svrha je da se spriječi svaka nepravilna upotreba.

Zvanična definicija

“Znak “Zelena tačka” na ambalaži znači da je za tu ambalažu plaćena naknada operateru sistema za upravljanje ambalažom i ambalažnim otpadom, koji je osnovan i koji funkcioniše u skladu sa principima definiranim u Evropskoj direktivi br. 94/62 i odgovarajućoj lokalnoj legislativi o ambalažnom otpadu.”

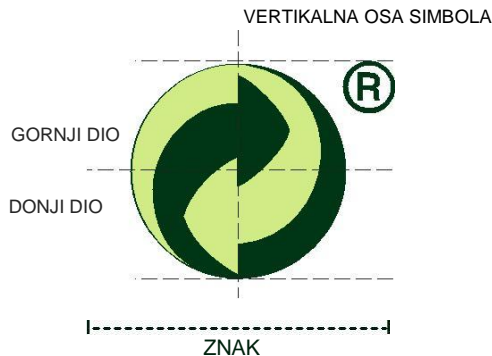
Osnovna pravila korištenja znaka

A) Čitljivost znaka

Znak “Zelena tačka” mora odmah biti uočljiv kupcu proizvoda u ambalaži, pa na ambalaži mora biti jasno vidljiv i čitljiv. Zbog toga treba poštovati slijedeća pravila.

B) Grafički izgled znaka

Znak “Zelena tačka” je krug koji sadrži dvije strelice isprepletene oko vertikalne ose. Centralna osa mora biti vertikalna u odnosu na tekst na ambalaži. Također uključuje simbol ®, što znači da je znak “Zelena tačka” zaštićen znak prema relevantnoj legislativi o zaštiti intelektualne svojine.



C) Osnovne boje znaka

Strelica koja pokazuje lijevo je svijetlo zelene boje - Pantone 366C.

Strelica koja pokazuje desno je tamno zelene boje - Pantone 343C.




Pantone® 343 C

c: 100 m: 000 y: 069k: 060

r: 000 g: 088 b: 061

DESNO usmjerena strelica
(tamna boja obavezna)



Pantone® 366 C

c: 018 m: 000 y: 047k: 000

r: 208 g: 228 b: 166

LIJEVO usmjerena
strelica
(svijetla boja obavezna)

D) Upotreba znaka na obojenim pozadinama

Upotreba Pantone 366c i 343c ili četiri ekvivalentne boje nije obavezna, ali se preporučuje ako se etiketa štampa u četiri boje.

Ako to nije slučaj, znak može također biti i u drugoj boji na bijeloj ili obojenoj pozadini ili može biti jednobojan.

Primjeri su prikazani ispod:



Crno na bijeloj pozadini



Bilo koja boja na bijeloj ili prozirnoj pozadini



Korištenje zvaničnih boja na kontrastnim pozadinama



Bijela na jednobojnoj pozadini

Strelica koja pokazuje desno uvijek treba biti tamnija od strelice koja pokazuje lijevo.

E) Upotreba znaka na fotografskoj pozadini

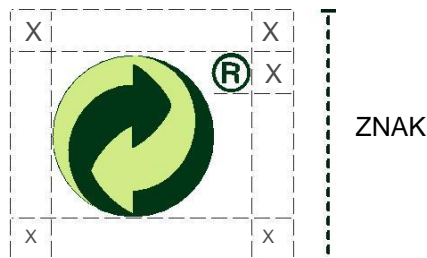
Znak "Zelena tačka" što je moguće više treba biti u kontrastu sa fotografskom pozadinom, koja po mogućnosti treba biti srednje tamna do tamna.

Da bi osigurali vidljivost znaka, bijela boja se može koristiti zajedno sa ujednačenom tamnom bojom pozadine. Znak se može koristiti kako je prikazano ispod:



F) Okolne margine znaka

Kako bi se osigurala čitljivost i cjelovitost znaka "Zelena tačka" definisane su minimalne okolne margine. Margine trebaju biti šire kada god za to postoji mogućnost.



G) Ograničenja upotrebe znaka

Znak "Zelena tačka" se ne može mijenjati. Mora se koristiti u potpunosti u pravim proporcijama i bojama. Ni jedan drugi tekst niti grafika nisu dozvoljeni i ne mogu se mijenjati bez izričitog prethodnog pismenog odobrenja operatera sistema koji je u zemlji ovlašten za davanje prava na korištenje znaka "Zelena tačka".

Bilo kakve izmjene ovih pravila zbog tehničkih ili pravnih razloga, moraju biti navedene u pismenom sporazumu kao aneks ugovora sa Ekopakom, ovlaštenim operaterom sistema koji je ovlašten za davanje prava na korištenje znaka "Zelena tačka" za tržište Bosne i Hercegovine.

PRIMJERI NEPRAVILNE UPOTREBE "ZELENA TAČKA"



Pogrešne zvanične boje



Obrnute boje



Tri različite boje, gdje znak nije u pravilnim zvaničnim bojama



Upotreba sjenčenja i efekata



Pogrešne proporcije između elemenata



Upotreba drugog teksta ili elemenata na znaku



Pogrešne okolne margine

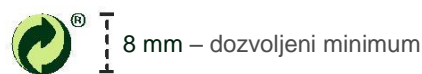
H) Veličina znaka

Kako bi znak "Zelena tačka" bio prepoznatljiv i vidljiv preporučuje se minimalna visina od 10 mm. Međutim, 8 mm može biti prihvatljivo za mala pakovanja proizvoda u ambalaži.

NAPOMENA: Ako se znak mora koristiti u veličini manjoj od dopuštenog minimuma potrebno je kontaktirati Ekopak, ovlaštenog operatera sistema koji je ovlašten za davanje prava na korištenje znaka "Zelena tačka" za tržište Bosne i Hercegovine.



10 mm - preporučeni minimum



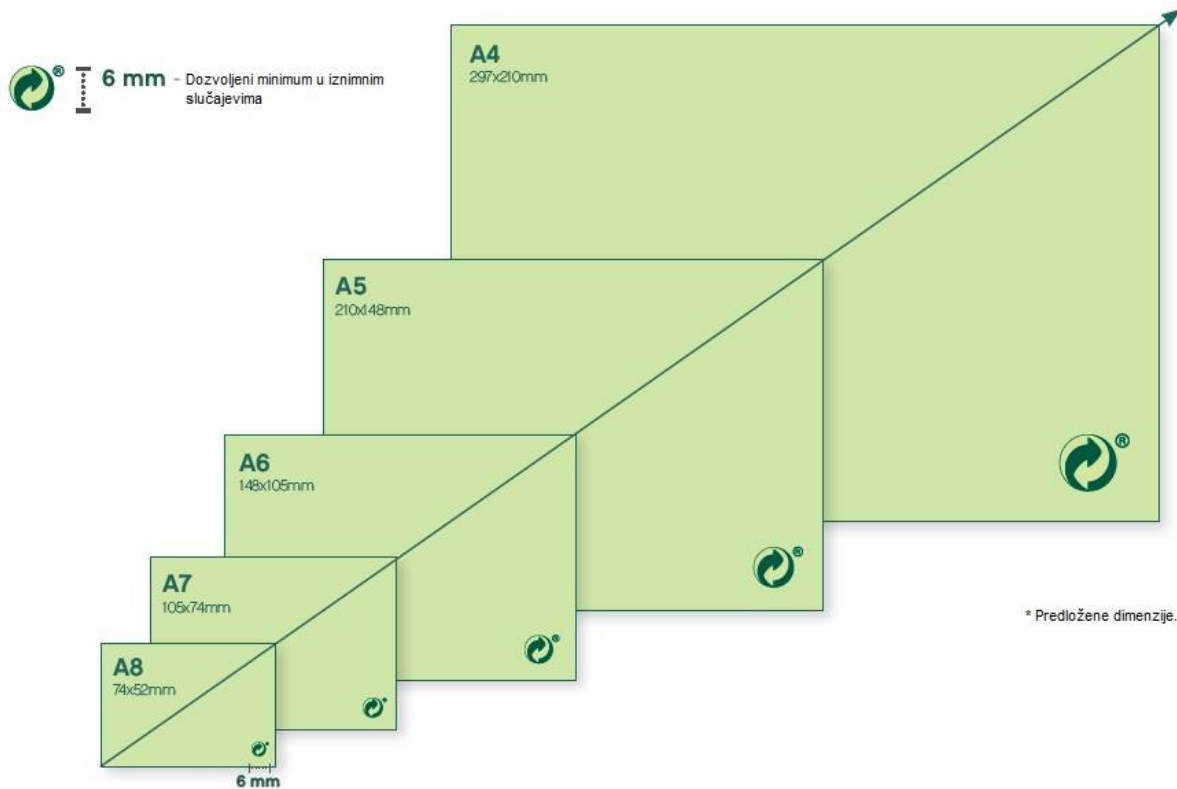
8 mm – dozvoljeni minimum



ZNAK

I) Dimenzije i proporcije znaka

Znak "Zelena tačka" mora odmah biti prepoznatljiv kupcima proizvoda u ambalaži. Da bi se osigurala laka vidljivost i čitljivost, potrebno je pridržavati se slijedećih proporcija.*



NAPOMENA: Ako se znak mora koristiti u veličini manjoj od dopuštenog minimuma potrebno je kontaktirati Ekopak, ovlaštenog operatera sistema koji je ovlašten za davanje prava na korištenje znaka "Zelena tačka" za tržište Bosne i Hercegovine.